

Folie 1 – 6 (Tutorial)
Folie 7 – 8 (Play1)

FAKE HUNTER JUNIOR

Diese Notizen sind für Sie als
Lehrkraft und geben Hinweise
auf die Nutzung dieser
PowerPoint
Diese kannst du bei der Nutzung
in der Klasse ignorieren, da sie
automatisch mittels einer
Animation verschwinden.

VOR DEM SPIEL!

Was musst du vorher wissen



Tablett/Computerregeln wiederholen

1. Ich halte meinen Arbeitsplatz ordentlich und trinke/esse nicht während der Tabletarbeit
2. Ich sitze während der Tabletarbeit
3. Ich nutze nur Programme/Apps, die ich für die Aufgabe nutzen soll.


Vorab können Tabletregeln für einen guten Umgang mit dem Medium besprochen werden. Ergänzen Sie gern die bei Ihnen geltenden Regeln.

Wie komme ich auf die Webseite?

1. Öffne den Browser auf deinem Tablett/PC



2. Gib in die Suchleiste [FakeHunter junior](#) ein und drücke auf Enter/Suche.



3. Öffne die Webseite: FakeHunter Junior



FakeHunter Junior

<https://www.diefakehunter-junior.de>

FakeHunter Junior - Startseite - FakeHunter Junior



Wir sind die **FakeHunter Junior**. Willkommen in Seedorf. Wir wollen mit euch Wahr oder Falsch auf die Schliche kommen. Helft uns FakeNews zu entlarven.

Dies können Sie als Anleitung abspielen und die SchülerInnen können diese Schritte parallel mit den Tablets durchführen .

Wir sind auf der Webseite 👍



Wie bewege ich mich auf der Website?

- Scrollen → langes festhalten und nach oben/unten schieben der Webseite
- Auswählen → Klicken mittels Tippen auf das passende Feld
- Texte können gelesen  oder abgespielt  werden.

Nun demonstrieren Sie
das Vorgehen an der
Tafel. SuS können diese
Schritte ebenfalls
erproben.

WIR SPIELEN!



Wer sind wir?

Wir sind die FakeHunter Junior

Willkommen in Seedorf. Wir wollen mit euch Wahr oder Falsch auf die Schliche kommen. Helft uns FakeNews zu entlarven.



Emma

ist ein bisschen die Anführerin der Gruppe, hat immer gute Ideen, ist hilfsbereit und mag gerne lesen.



Ole

spielt Fußball im Verein, ist mutig und steht immer für seine Freunde ein.



Samira

singt im Schulchor, ist Klassensprecherin und seit der ersten Klasse die beste Freundin von Emma.

Die SuS sollen einen Bezug zu den Protagonisten des Spiels aufbauen. Daher werden diese zuerst vorgestellt.

Methodische Idee:
Lassen Sie die Charaktere vorlesen +
Gruppeneinteilung in dreiergruppen

Klären Sie vor dem Spiel
Fragen zur Handhabung
oder der Nutzung der
Website.

Sind diese Geklärt einmal
klicken um die Animation
auszulösen.

Noch Fragen?

NACH DEM SPIEL!



Bedeutsamkeit von FakeNews

- Wie hast du dich während des Spiels gefühlt?
- Was ist dir aufgefallen beim Spielen?
- Worauf solltest du deiner Meinung nach beim Lesen von Nachrichten achten?

Reflektiere mit deinen SuS das Spiel und das was diese dabei gefühlt/erlebt haben.

Video Fake News

- Videos : <https://www.diefakehunter-junior.de/was-sind-fakenews.html>

Vertiefe anschließend mit dem Video zum Thema Fake News. An dieser Stelle ist der Link zum drauf tippen eingefügt. Du kannst das Video jedoch auch vorab schon öffnen um Schwierigkeiten zu vermeiden.


PAUSE



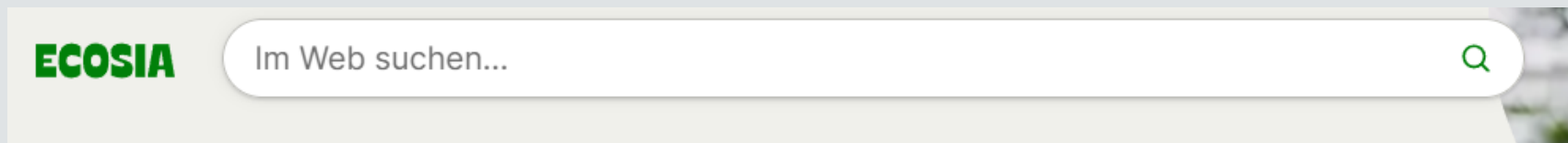
VOR DEM SPIEL



Suchmaschine



Hier wird eine Suchmaschine verwendet, wie Google oder Ecosia. Sie können auch BindeKuh oder FragFinn nutzen, müssen dann jedoch die Meldungen überarbeiten, weil die hier vorgeschlagenen Fake-News nicht gewunden werden.





Quelle: Büchereizentrale Schleswig-Holstein (2023): Was sind fake News? - Infoblatt Suchmaschinen

WIR SPIELEN



Gruppen-maskottchen auswählen und einen Gruppennamen überlegen.



Gruppengröße von
3 Kindern. Bei
Bedarf weitere
Maskottchen
auswählen.

Punkteverteilung

Punktekriterien	Punkteverteilung
Richtigkeit der Quizfragen	1 Punkt pro richtig beantworteter Frage
Richtigkeit der Entscheidung (Fake News ja oder nein?)	3 Punkte (je richtige Entscheidung)
Begründung deiner Entscheidung (Wie bist du darauf gekommen, was genau ist das Falsche an der Meldung?)	2 Punkte (je richtiger Begründung)
Geschwindigkeitsbonus (Wer ist am schnellsten mit allen News fertig?/Wer hat die meisten News richtig überprüft?)	2 Punkte
Zusatzaufgabenbonus	2 Punkte

News

- Eilmeldung, der regionale Schulverband veröffentlicht die Bekanntgabe des neuen Schulfalsches: Computerspiele
- Neue Naturgewalten brechen über Deutschland rein. Menschen sind angehalten zu Hause zu bleiben. Schulen pausieren Ihren Unterricht.
- Die große Buckel-Ameise, besiedelt Brandenburg. Das Gesundheitsministerium warnt vor langen Spaziergängen, dort sei die Gefahr der Ansteckung mit den Buckelpocken besonders hoch.
- Die Stadtverwaltung beschießt mithilfe des Bürgerbudgets in Hennigsdorf eine Bienenwiese zur Unterstützung der Artenvielfalt von Insekten.
- ...

Die folgenden Nachrichten kannst du beliebig erweitern, hier ist steht bereits eine kleine Auswahl zur Verfügung.

Methodischer Hinweis:

Diese Folien können ausgedruckt und an einer festen stelle im Klassenzimmer platziert werden (so haben alle zugriff auf die Nachricht)

Zusatzaufgabe

- Aufgabe: Denkt euch selbst eine Falschnachricht aus und prüft diese in der Suchmaschine.

NACH DEM SPIEL



Punkte auszählen

Punktekriterien	Punkteverteilung
Richtigkeit der Quizfragen	1 Punkt pro richtig beantworteter Frage
Richtigkeit der Entscheidung (Fake News ja oder nein?)	3 Punkte (je richtige Entscheidung)
Begründung deiner Entscheidung (Wie bist du darauf gekommen, was genau ist das Falsche an der Meldung?)	2 Punkte (je richtiger Begründung)
Geschwindigkeitsbonus (Wer ist am schnellsten mit allen News fertig?/Wer hat die meisten News richtig überprüft?)	2 Punkte
Zusatzaufgabenbonus	2 Punkte

Dies können Sie mithilfe der erstellten Punkteliste während des Vergleichens machen.

SIEGEREHRUNG



Siegerehrung



Scrolle die Folie etwas kleiner. Nun siehst du die drei Kreise. In diese kannst du die Bilder des Gruppenmaskottchens einfügen.

Schlussendlich bekommt jede Gruppe die Urkunde, nicht die die den ersten Platz gemacht hat.

Literaturverzeichnis

■ Bildquellen Folie 17 (oben nach unten und links nach rechts):

- https://de.freepik.com/vektoren-premium/lustige-detektiv-mops-hund-cartoon-figur-mit-lupe-nach-hinweisen_30927192.htm#query=dedektivhund&position=17&from_view=search&track=ais
- https://de.freepik.com/vektoren-kostenlos/cartoon-ente-die-zeitung-liest_30834889.htm#query=dedektivvogel&position=6&from_view=search&track=ais
- https://de.freepik.com/vektoren-kostenlos/aufkleberdesign-mit-chamaeleon-eidechse-isoliert_18193997.htm?query=dedektivvogel#from_view=detail_alsolike
- https://de.freepik.com/fotos-kostenlos/spasspferd-3d-illustration_14199763.htm#query=dedektivpferd&position=2&from_view=search&track=ais
- https://de.freepik.com/vektoren-premium/lustige-maus-cartoon-figur-zeigt-vektor-handgezeichnete-illustration_33724668.htm#query=dedektivmaus&position=37&from_view=search&track=ais
- https://de.freepik.com/fotos-kostenlos/fun-backpacker-schwein-zeichentrickfigur_14199349.htm?query=dedektivpferd#from_view=detail_alsolike
- https://de.freepik.com/vektoren-premium/kluger-esel_8313483.htm#query=dedektiv%20comic%20esel&position=16&from_view=search&track=ais

■ Bildquellen Folie 5 und 8

- Bücherzentrale Schleswig-Holstein (2023): fakehunter. Letzter Aufruf am 27.07.2023 unter: <https://www.bz-sh.de/projekte-bestaende/die-fakehunter-junior>